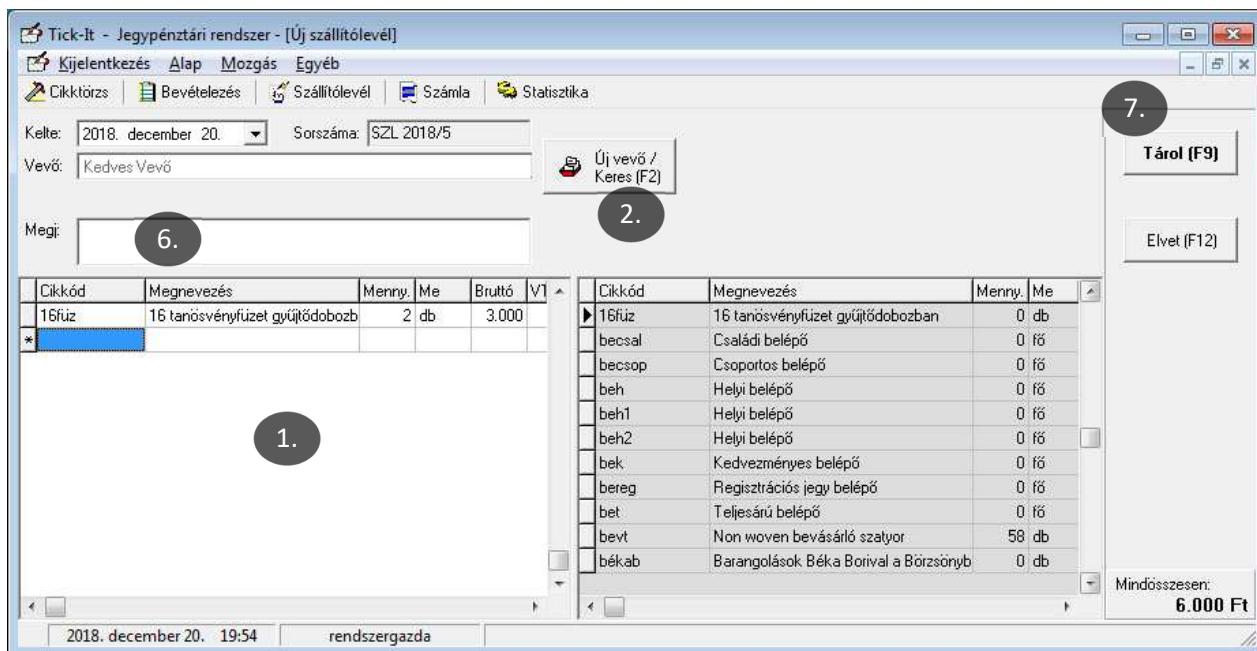




SomaConsult Kft.

Tick-It



1, Tétel feltele:

- a lefele billentyű [↓] megnyomásával, majd a termékkód begépelésével + [ENTER], vagy
- a vonalkód beolvasásával történhet.

Szükség esetén a „Menny.” oszlopban lévő mennyiség átírással módosítható.

(Ha a mennyiséget 0-ra átírjuk, akkor az adott tétel sor törlődni fog, azaz eltűnik!)

2, Vevő (szállítási cél) kiválasztása:

a megjelenő ablak

3, „Név:” mezőbe kezdje el beírni a kiszállítás helyét.

Ha megjelenik a keresett cím és

4, amennyiben a kék kijelölés még nem a kívánt helyen áll, akkor kattintson rá.

(Egyébként ez a lépés kihagyható.)

5, „Megvan (F9)” gombbal nyugtázza a választást.

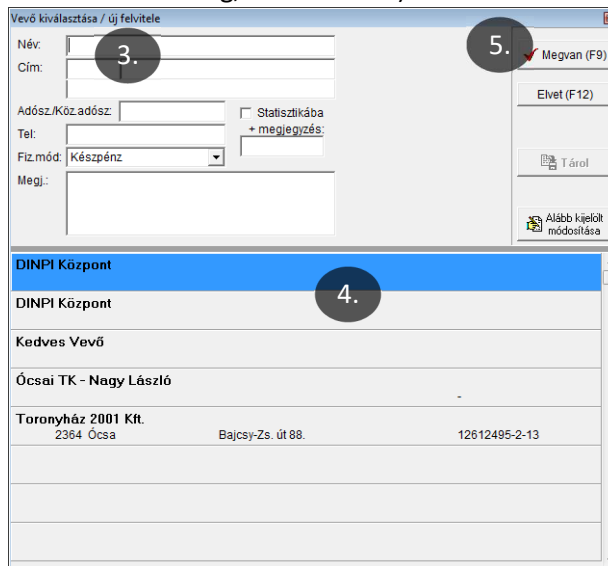
6, A „Megj.:" mezőbe adja meg a szállítás okát.

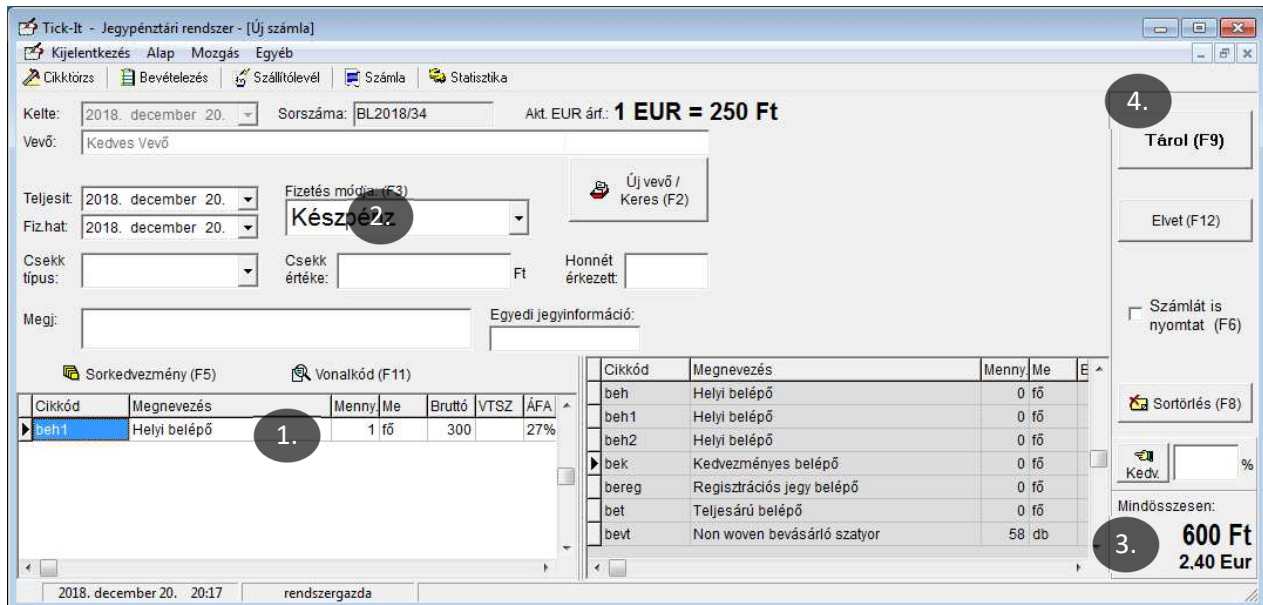
(pl.: Bolti hibás, Vevő kérés, stb.)

7, Tárolás:

az értékek újraszámolása után a „Valóban bejegyezzem?” kérdés jelenik meg.

- Az „Igen” -t választva a szállítólevél tárolódik, és automatikusan nyomtatásra kerül.
- A „Nem” választása esetén vissza lehet lépni és a bizonylatot módosítani vagy teljesen elvetni.





1, Tétel felvitele:

- a lefele billentyű [↓] megnyomásával, majd a termékkód begépelésével + [ENTER], vagy
- a vonalkód beolvasásával történhet.

Szükség esetén a „Menny.” oszlopban lévő mennyiség átírással módosítható.

(Ha a mennyiséget 0-ra átírjuk, akkor az adott tétele sor törlődni fog, azaz eltűnik!)

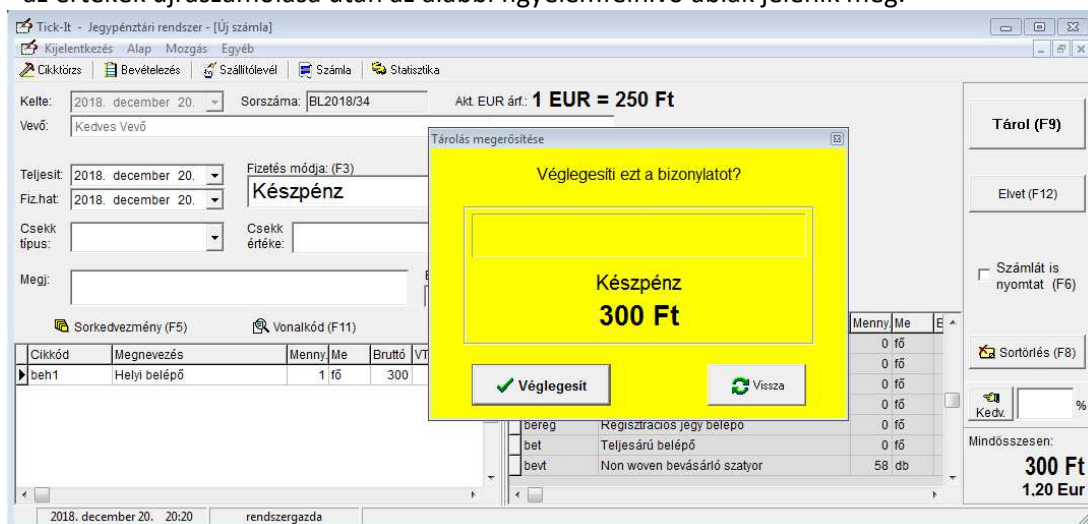
2, Fizetési mód kiválasztása.

3, Fizetendő ellenőrzése:

- az értékre kattintással vagy
- a tételekhez egy új üres sor hozzáadása a lefele nyíl [↓] megnyomásával lehetséges.

4, Tárolás:

az értékek újraszámolása után az alábbi figyelemfelhívó ablak jelenik meg.



Amennyiben a vevő a beállított fizetési módnak megfelelően:

- o átadja a készpénz vagy a banki tranzakció sikeres visszaigazolást nyert, úgy a tárolási művelet „Véglegesít”-hető.

Minden más esetben „Vissza” lehet lépni és a bizonylatot módosítani vagy teljesen elvetni.

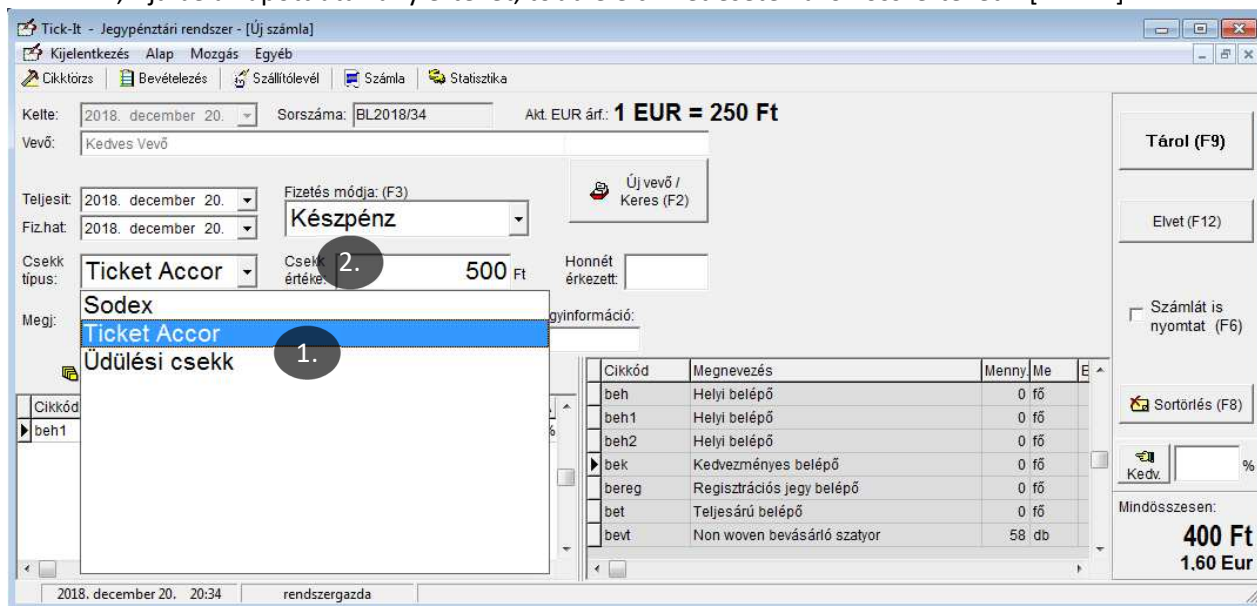


Az „Eladás” 2, pontja bővül az alábbiakkal:

1, A kapott utalványt, mint fizetőeszközt rögzíteni szükséges a program. Itt kiválasztható, az utalvány típusa.

Ha telepítéskor többféle utalványtípus is rögzítésre került, akkor azok is választhatók lesznek, mint például Enni-kék, Kultúra, sodexo...

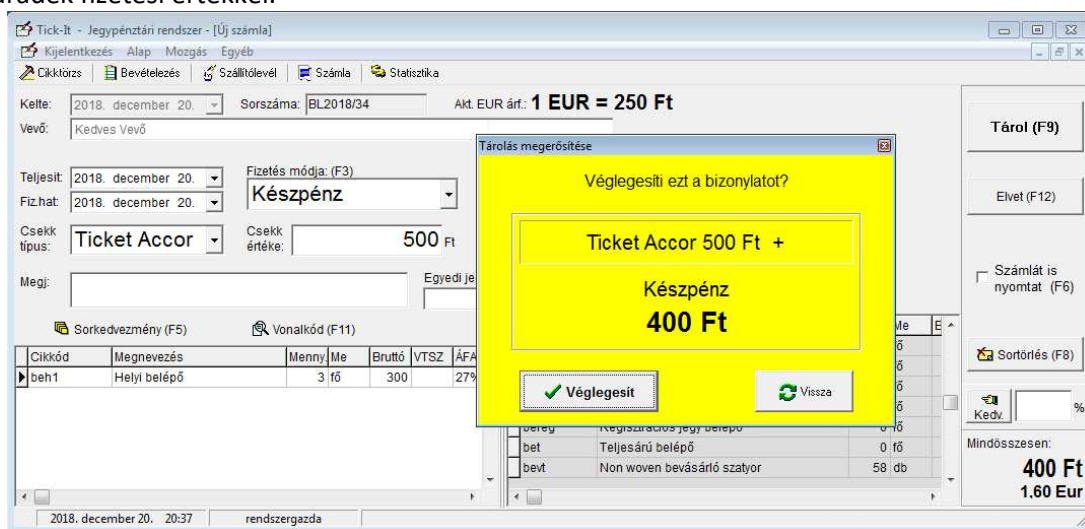
2, Írja be a kapott utalvány értékét, többféle címlet esetén azok összértékét + [ENTER].



Az értékesítés az „Eladás” 2, pontja szerinti lépéssel folytatható.

Az **utalvány fizetőeszköz**, úgy azokat a „Véglegesít”-éskor a **vevőtől el kell venni** ugyan úgy, mintha az készpénz lenne!

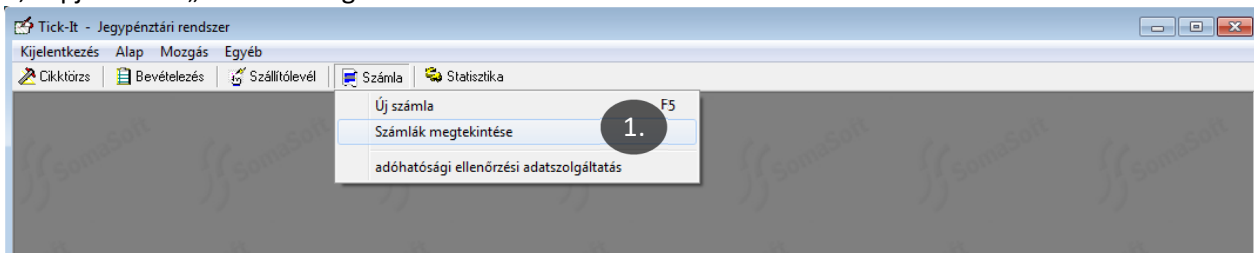
A tárolás előtt az alábbi sárga megerősítő ablak jelenik meg, benne a csekk típussal és a választott maradék fizetési értékkel.



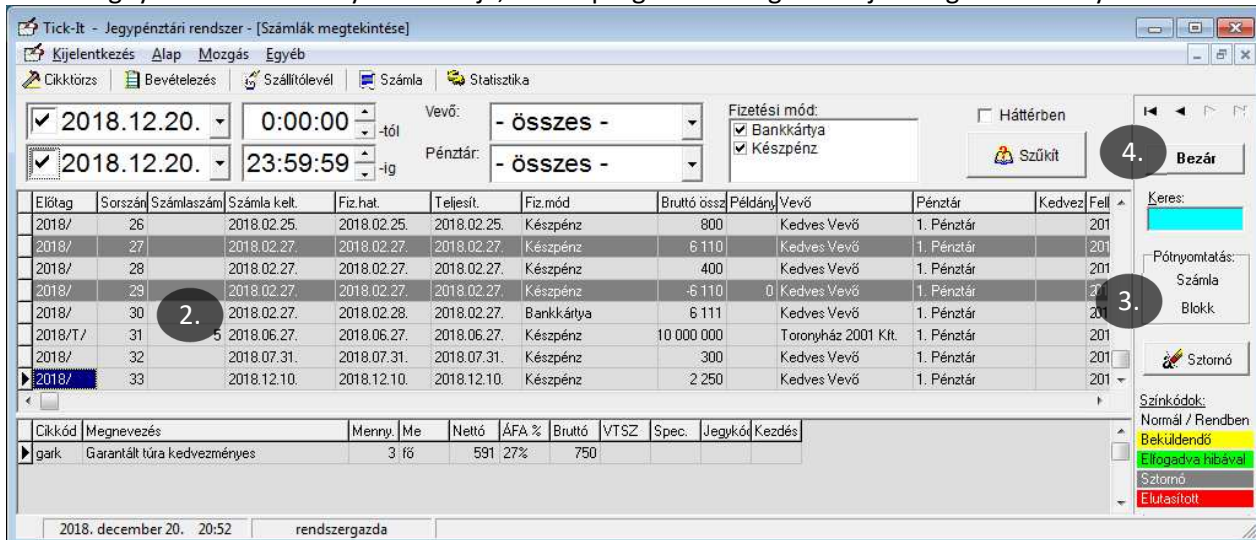
Ha a tárolást követően a nyomtatóból nem jön ki a bizonylat, vagy összegyűrte azt, akkor:

- **NE vigye fel újra a tételek egy új eladásba**, mert akkor a rendszer újra le fogja venni a készletről a termékeket, ami készletproblémákhoz vezet.
- **Ellenőrizze a nyomtatót és a papír mennyiségét.**
Szükség esetén a nyomtató típusától függően töltsse fel a papíradagolót, vagy cserélje ki a papírcsévét.

1, Lépjen be az „Szamlák megtekintése” menübe:



Megnyílik a tárolt bizonylatok listája, ahol a program mindig az utoljára rögzített bizonylatra áll.



Előtag	Sorszám	Számlasszám	Számla kelet.	Biz.hat.	Teljesít.	Biz.mód	Bruttó össz	Példány	Vevő	Pénztár	Kedvez	Fel
2018/	26		2018.02.25.	2018.02.25.	2018.02.25.	Kézpénz	800		Kedves Vevő	1. Pénztár		201
2018/	27		2018.02.27.	2018.02.27.	2018.02.27.	Kézpénz	6 110		Kedves Vevő	1. Pénztár		201
2018/	28		2018.02.27.	2018.02.27.	2018.02.27.	Kézpénz	400		Kedves Vevő	1. Pénztár		201
2018/	29		2018.02.27.	2018.02.27.	2018.02.27.	Kézpénz	-6 110	0	Kedves Vevő	1. Pénztár		201
2018/	30		2018.02.27.	2018.02.28.	2018.02.27.	Bankkártya	6 111		Kedves Vevő	1. Pénztár		201
2018/T/	31	5	2018.06.27.	2018.06.27.	2018.06.27.	Kézpénz	10 000 000		Toronyház 2001 Kft.	1. Pénztár		201
2018/	32		2018.07.31.	2018.07.31.	2018.07.31.	Kézpénz	300		Kedves Vevő	1. Pénztár		201
2018/	33		2018.12.10.	2018.12.10.	2018.12.10.	Kézpénz	2 250		Kedves Vevő	1. Pénztár		201

2, Kattintson arra a bizonylatszámra, amit nyomtatni szeretne.

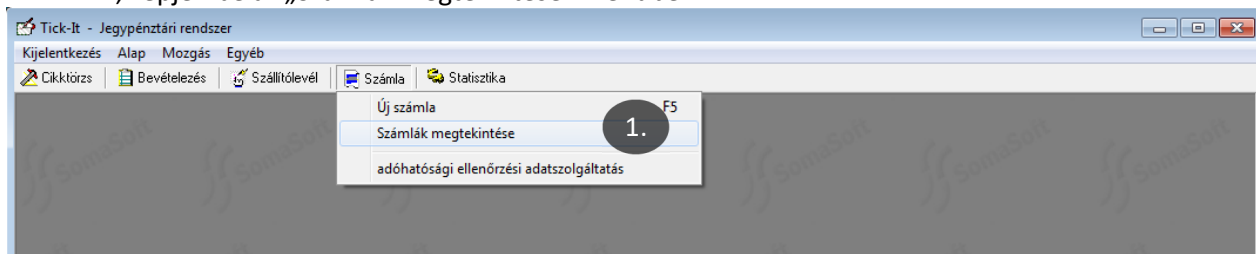
3, Kattintson a „Nyomtat” gombra.

- o A program annyiszor nyomtatja ki a bizonylatot, ahányszor azt megnyomja.
- o Ha továbbra sem jön ki a bizonylat, kérje szakember segítségét.
- o Bennünket is elér a +36 70 386-6897 -es telefonszámon.

4, Zárja be az ablakot.

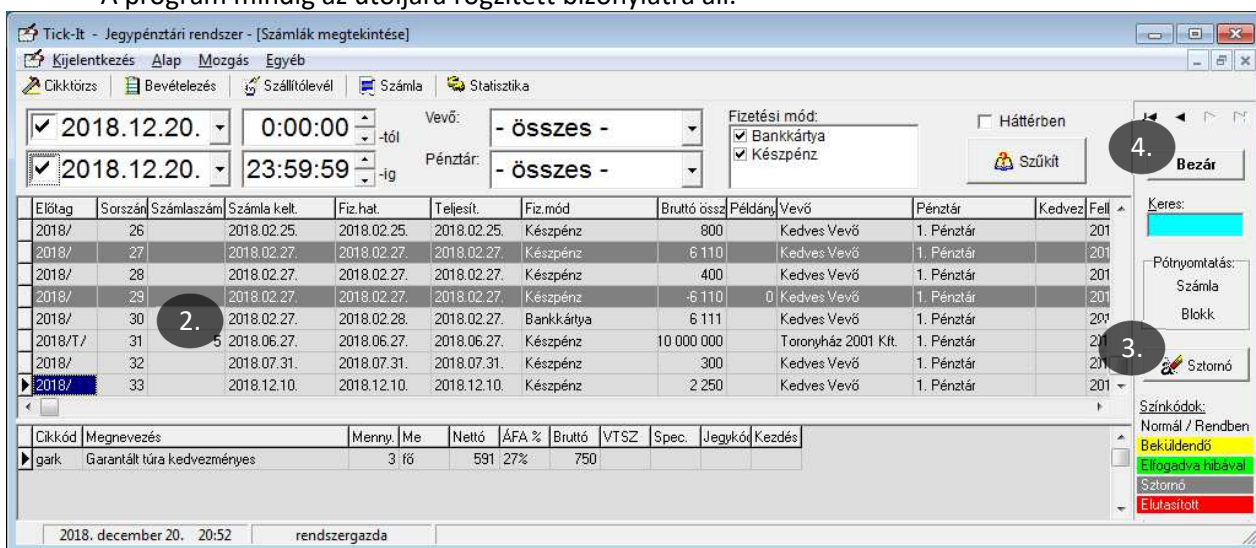
Téves bizonylattárolás esetén:

1, Lépjen be az „Szamlák megtekintése” menübe:



Megnyílik a tárolt bizonylatok listája.

A program mindig az utoljára rögzített bizonylatra áll.



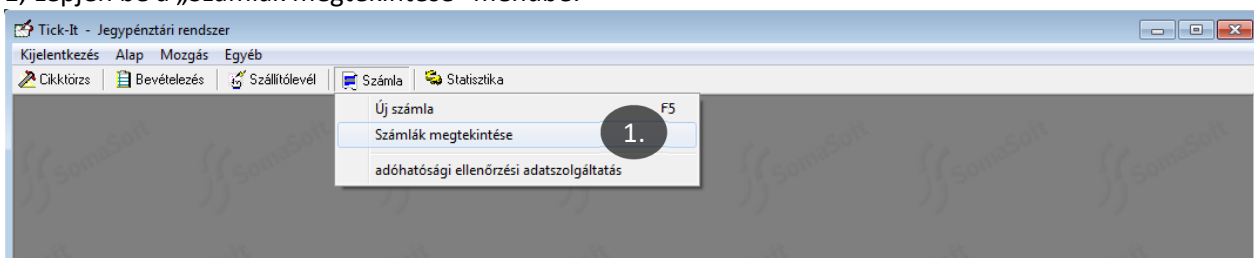
2, Kattintson arra a bizonylatszámra, amit sztornózni szeretne.

3, Kattintson a „Sztornó” gombra, a megjelenő funkciómenüben.

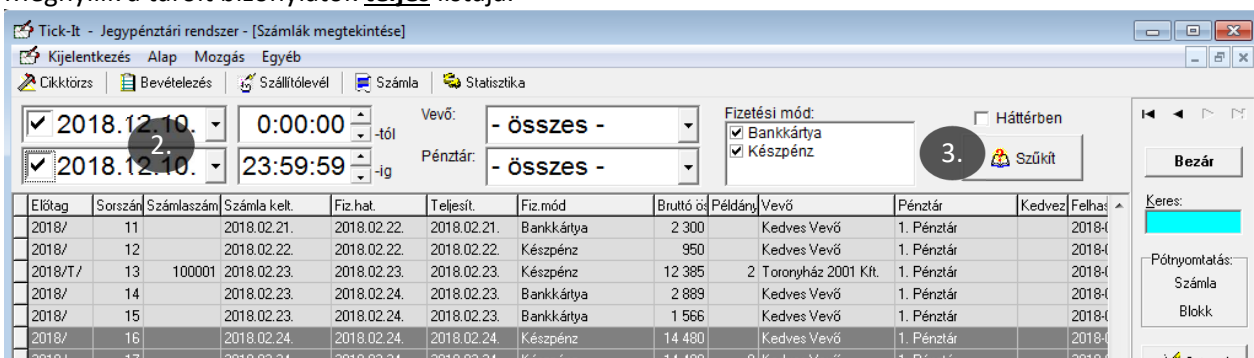
- A program megkérdezi, hogy valóban sztornózni szeretné-e a kijelölt bizonylatot.
- Válassza az „Igen”-t, ha valóban ezt akarja.
- A rendszer elkészíti a kijelölt bizonylat sztornóját, majd
- automatikusan ki is nyomtatja azt.

4, Zárja be az ablakot.

1, Lépjen be a „Szamlák megtekintése” menübe:

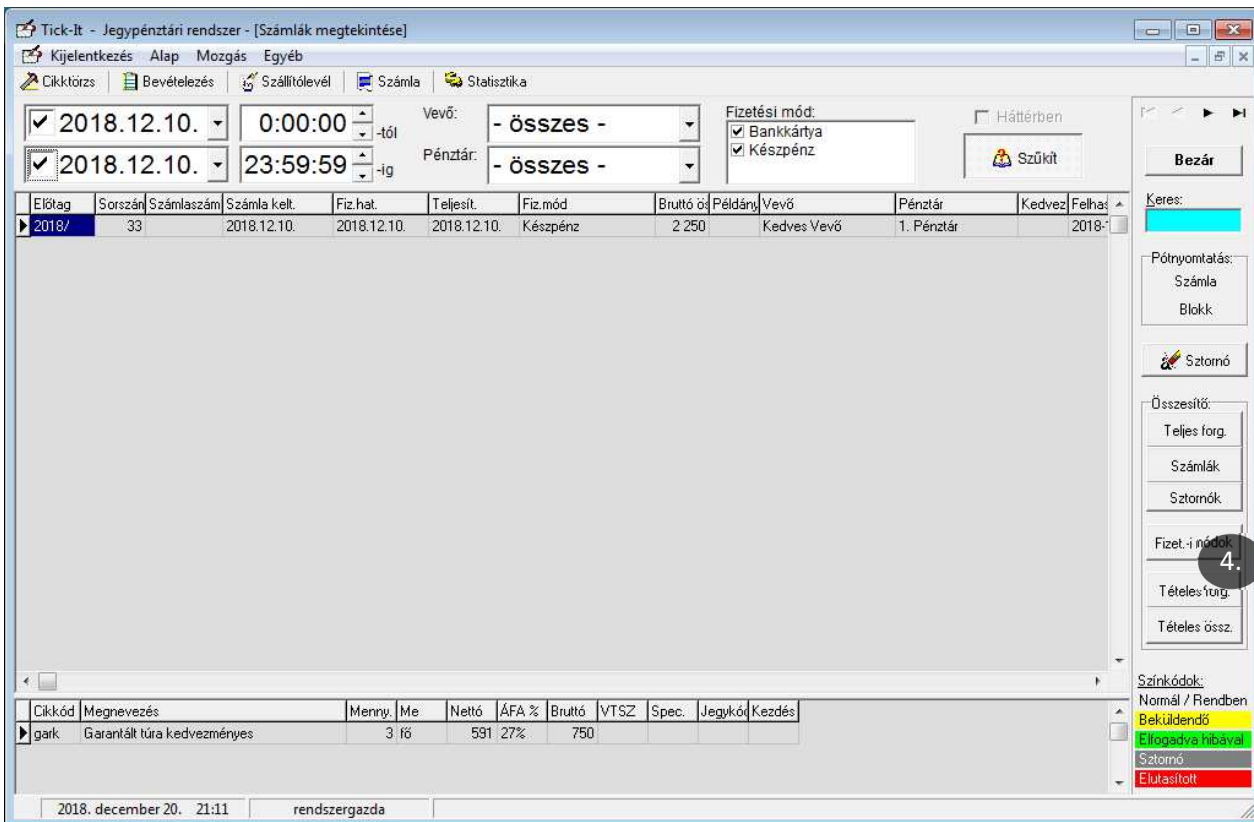


Megnyílik a tárolt bizonylatok **teljes** listája.



2, Szükség esetén állítsa be az időszakot. (Mindig az aktuális nap az alapérték.)

3, Kattintson a „Szűkít” gombra, hogy csak a beállított paramétereknek megfelelő bizonylatokat lássa.



4, Kattintson azon „Összesítő” gombokra, amik a nap végi elszámoláskor szükségesek.

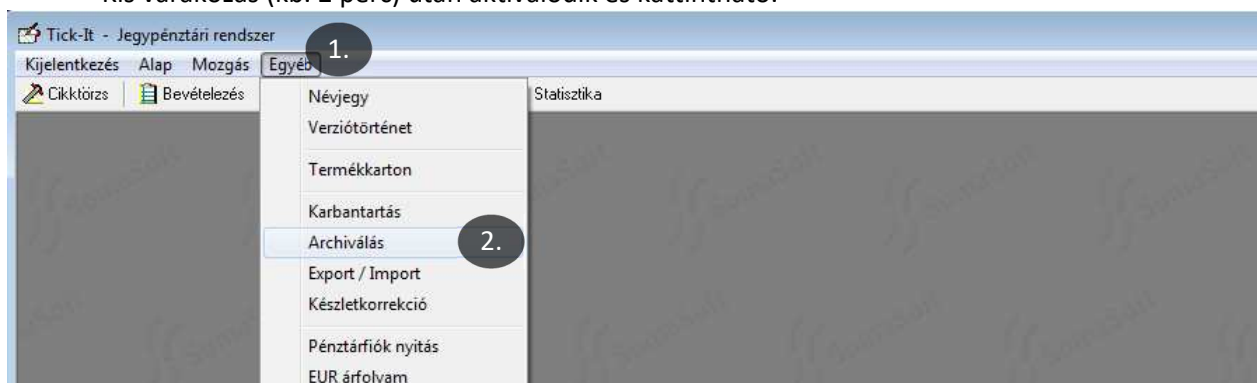
Helyezze a gépbe a PEN Drive-ot!

1, Nyissa meg az „Egyéb” menüpontot, és ott

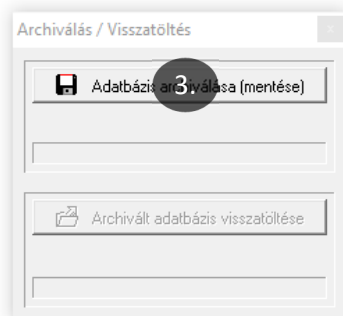
2, válassza az „Archiválás” menüelemet.

Ez a funkció közvetlenül a program indítása után biztonsági okból inaktív (szürke).

Kis várakozás (kb. 2 perc) után aktiválódik és kattintható.



A biztonsági kérdés elfogadása után megjelenik az archiválás ablaka:



3, Kattintson a „Adatbázis archiválása (mentése)” gombra.

Amint kész, megjelenik egy tájékoztató ablak, amit az OK-al nyugtázhat. Ezután visszaáll a program az alap képernyőre.

Gép leállítása:

- Zárja be a Tick-It programot.
- Állítsa le a gépet.
- Vegye ki a PEN Drive-ot, és tegye biztonságos helyre.

Jó pihenést! 😊